

# Facts & Figures Akutsomatik

## ANQ-Messungen 2022

### DATEN SIRIS JAHRESBERICHT 2023

### IMPLANTATREGISTER SIRIS HÜFTE UND KNIE



Hüftprothesen



Knieprothesen

#### KLINIKEN

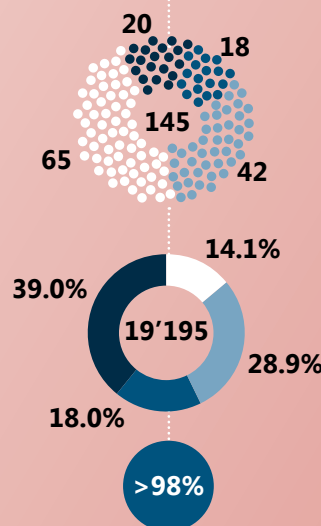
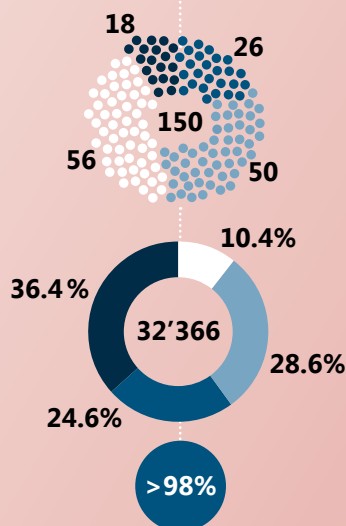


Anzahl Spitäler/Kliniken

#### Fallzahlen 2022

Anzahl primäre Hüft- und Knieprothesen und Anteil in % pro Kategorie

#### Erfassungsquote



Kategorien (Anzahl Eingriffe/Jahr):

- <100
- 100-199
- 200-299
- ≥300



Anzahl Operateur/innen: **1'004**



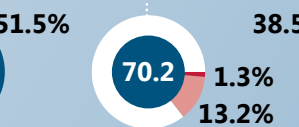
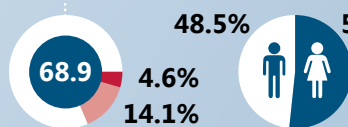
Anzahl Implantat-hersteller: **29**

### PATIENTINNEN UND PATIENTEN PRIMÄRE HÜFT- UND KNIETOTALPROTHESEN



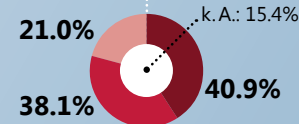
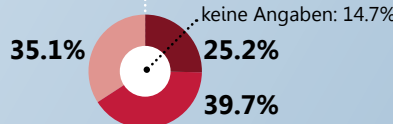
#### Alter & Geschlecht

- Altersdurchschnitt in Jahren
- jünger als 50 Jahre
- älter als 80 Jahre



#### BMI

- adipös, BMI ≥30
- übergewichtig, BMI ≥25
- normal- oder untergewichtig, BMI <25

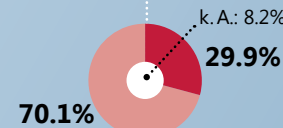
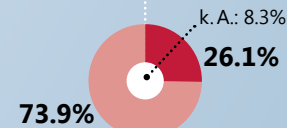


Der **Body-Mass-Index BMI** ist eine Masszahl für die Bewertung des Körpergewichts eines Menschen in Relation zu seiner Körpergrösse.



#### ASA-Score

- ASA-Score ≥3
- ASA-Score <3

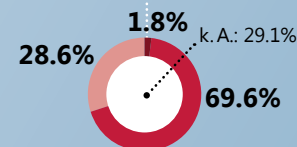
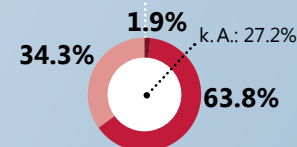


Der **ASA-Score** misst die Krankheitsschwere. ASA-Scores ≥3 sind Erkrankungen mit deutlicher Beeinträchtigung.



#### Charnley-Klasse

- Klasse C
- Klasse B
- Klasse A



Die **Charnley-Klassifikation** wird zur Beschreibung der Gehfähigkeit von Patient/innen verwendet.  
A: einseitige Geheinschränkung  
B: beidseitige Geheinschränkung  
C: andere (komorbide) Gangstörung

### MESSERGEBNISSE 2022

#### Erhebungszeitraum

Wanderndes Zeitfenster



#### Revisionsrate

Folgeeingriffe am Hüft- oder Kniegelenk, bei denen die komplette Prothese oder ein Prothesenteil entfernt oder/und ersetzt wird.



2-Jahres-Revisionsrate



Detaillierte Messergebnisse:



[www.anq.ch](http://www.anq.ch)