

# Facts & Figures Soins aigus

## Mesures de l'ANQ 2022

### DONNÉES DU RAPPORT ANNUEL SIRIS 2023

### REGISTRE DES IMPLANTS SIRIS HANCHE ET GENOU



Prothèses de hanche



Prothèses de genou

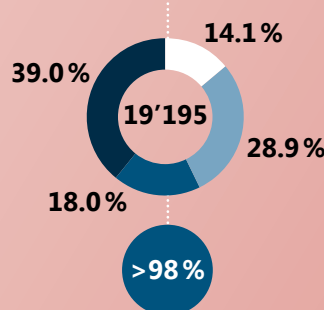
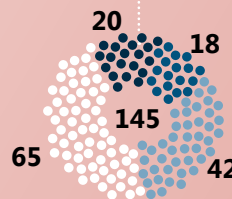
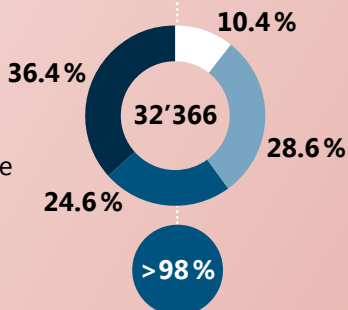
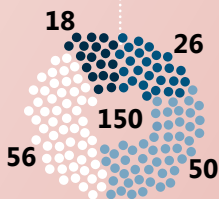
#### CLINIQUES



Nombre  
hôpitaux/cliniques

**Nombres de cas 2021**  
Nombre de prothèses totales  
primaires de la hanche et  
du genou et part par catégorie

Taux de couverture



Catégories  
(Nombre d'interventions/an):

- <100
- 100-199
- 200-299
- ≥300



Nombre de  
chirurgien-ne-s:  
**1'004**



Nombre de fabri-  
cants d'implants:  
**29**

### PATIENTES ET PATIENTS PROTHÈSES PRIMAIRES HANCHE ET GENOU



Âge et sexe



IMC

- obèses, IMC ≥30
- surpoids, IMC ≥25
- poids normal ou insuffisant, IMC <25



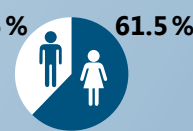
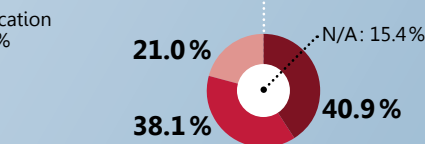
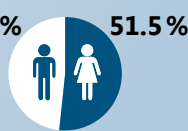
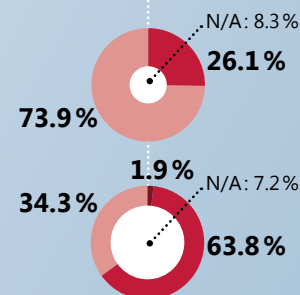
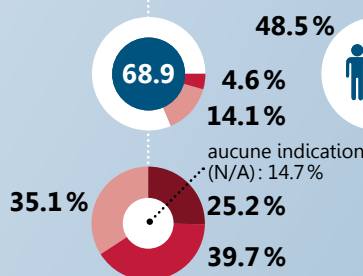
Score ASA

- Score ASA ≥3
- Score ASA <3



Classe de Charnley

- Classe C
- Classe B
- Classe A



**L'indice de masse corporelle** est une échelle servant à évaluer le poids corporel d'une personne par rapport à sa taille.

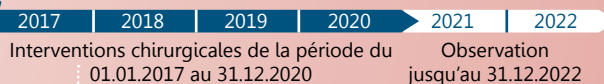
**Le score ASA** mesure l'état de santé du patient. Un score ASA ≥3 correspond à une maladie avec des troubles significatifs.

**La classification de Charnley** est utilisée pour décrire les capacités de marcher d'un-e patient-e.  
A : Affection unilatéral de la marche  
B : Affection bilatéral de la marche  
C : Restriction de mobilité pour autre maladie(s)

### RÉSULTATS DE LA MESURE 2022

Période de mesure

Fenêtre glissante

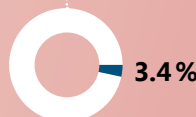


Taux de révision

Interventions consécutives sur la hanche ou le genou, au cours desquelles la prothèse complète ou une partie de la prothèse est retirée et/ou remplacée.



Taux de révision à 2 ans



Résultats détaillés :



www.anq.ch