

### RÉADMISSIONS NON PLANIFIÉES DANS LES 30 JOURS



#### BASE DE DONNÉES ET ÉVALUATION

Sorties prises en compte  
(1.12.2020 – 30.11.2021)

806'520

Sorties

Réadmissions

Réadmissions non planifiées

49'431

Hôpitaux/cliniques participants  
**182**

Hôpitaux/cliniques avec un nombre minimum de cas suffisant  
**170**

Base de données:

Statistique médicale des hôpitaux, Office fédéral de la statistique (OFS)

Les réadmissions non planifiées qui surviennent dans les 30 jours suivant la première sortie de l'hôpital sont identifiées dans la base de données à l'aide de critères d'inclusion/d'exclusion et d'un algorithme.



Les résultats de la mesure en détail :



[www.anq.ch](http://www.anq.ch)

#### RÉSULTATS D'ÉVALUATION DES DONNÉES OFS 2021

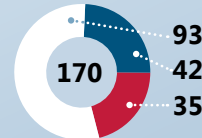
Taux de réadmission non planifiées (%)

6.13%



Échelle de l'hôpital\*

Nombre des cliniques et répartition



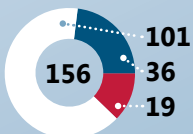
■ Dans la norme  
■ Inférieur à la valeur de référence  
■ Supérieure à la valeur de référence

\* Le taux de réadmission à l'échelle de l'hôpital est présenté pour des échantillons de patients spécifiques au diagnostic et à l'intervention (cohortes).



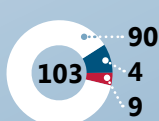
Cohorte chirurgie/gynécologique

4.54%



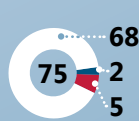
Cohorte cardio-respiratoire

12.18%



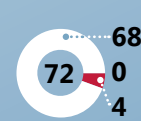
Cohorte cardiovasculaire

9.09%



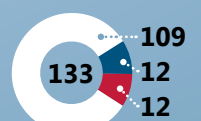
Cohorte neurologique

7.18%



Autre cohorte médicale

8.95%



Les résultats nationaux et les conclusions du rapport comparatif national permettent aux hôpitaux et aux cliniques de mieux classer leurs propres résultats, de procéder à des analyses individuelles à l'aide de Qlize! et d'identifier le potentiel d'amélioration.